



ABC ID CREATION

Presented by

GGDC RANIBANDH

বিষয়: DigiLocker এর মাধ্যমে ABC ID তৈরি

প্রিয় শিক্ষার্থীবৃন্দ,

এতদ্বারা জানানো যাচ্ছে যে, সমস্ত শিক্ষার্থীর জন্য একাডেমিক প্রক্রিয়ার অংশ হিসেবে DigiLocker এর মাধ্যমে তাদের একাডেমিক ব্যাংক অফ ক্রেডিট (ABC) আইডি তৈরি করা বাধ্যতামূলক। বাঁকুড়া বিশ্ববিদ্যালয়ের নোটিশ অনুযায়ী, রেজিস্ট্রেশনের পূর্বে সবার Valid ABC ID থাকা বাঞ্ছনীয়।

অতএব প্রক্রিয়াটি সম্পূর্ণ করতে সাহায্য করার জন্য স্ক্রিনশট সহ একটি বিস্তারিত গাইডলাইন দেওয়া হল।

গুরুত্বপূর্ণ: মোবাইল নম্বর আধারের সাথে নিবন্ধিত থাকতে হবে।

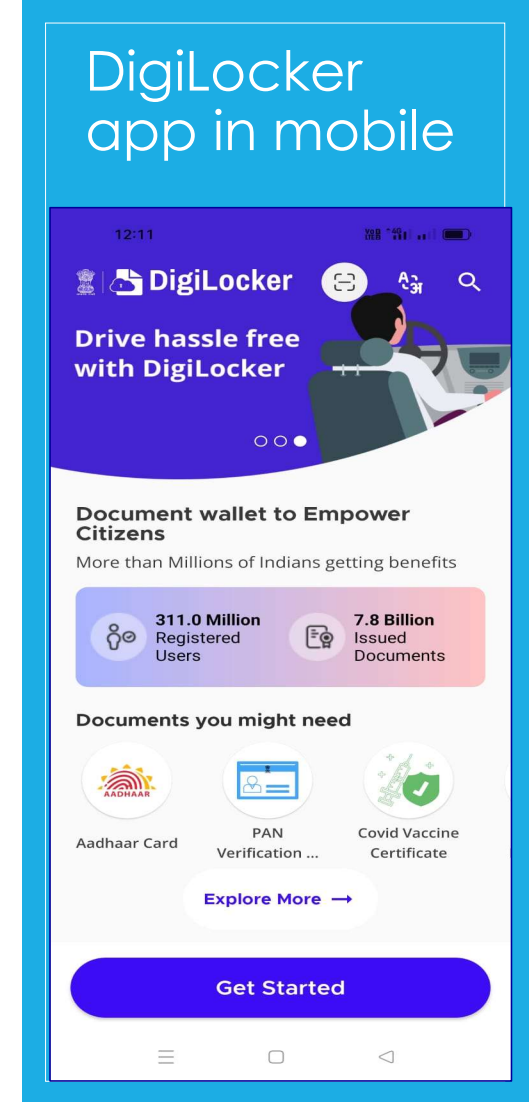
ABC আইডি তৈরির ধাপে ধাপে নির্দেশনা

◦ DigiLocker-এ লগ ইন কর:

➤ <https://digilocker.gov.in> ভিজিট কর/ মোবাইল এ Google Play Store থেকেও DigiLocker অ্যাপটি ইনস্টল করে নেওয়া যেতে পারে।

➤ অ্যাপটি ইনস্টল করার পর ওপেন করলে পাশের চিত্রটি দেখতে পাবে।

➤ Get Started অপশনে গিয়ে, যদি তোমার একটি অ্যাকাউন্ট ইতিমধ্যে থাকে, তবে Sign In ক্লিক কর। যদি না থাকে, তবে Create Account ক্লিক করে তোমার মোবাইল নম্বর বা আধার ব্যবহার করে নিবন্ধন কর।





Create Account (Steps to verify Mobile and Adhaar)

Things you are missing out


Sign In

Create Account

 Get your official Digital Documents at your fingertip

 Access your downloaded issued document even offline

 All your official certificates at one place

 Be a part of Digital India initiative!

Verify Mobile OTP


DigiLocker has sent you an OTP to your mobile (xxxxxx1068)



Enter OTP

Please enter 6 digit OTP to complete verification

Submit

Wait for OTP **00:48**, do not refresh or close!

 Autofill code from messages

1	2 ABC	3 DEF
4 GHI	5 JKL	6 MNO
7 PQRS	8 TUV	9 WXYZ
	0	


Verify Aadhaar


Verify your Aadhaar to avail the complete feature of your DigiLocker account.

Enter Aadhaar Number*

DigiLocker uses Aadhaar to verify identity of the user and also enable authentic document access

Next

 Passwords

1	2 ABC	3 DEF
4 GHI	5 JKL	6 MNO
7 PQRS	8 TUV	9 WXYZ
	0	

Verify Aadhaar OTP

UIDAI has sent a temporary OTP to your mobile ending in *****1068(valid for 10 mins).

Enter OTP

Please enter 6 digit OTP to complete verification

I hereby state that I have no objection in authenticating myself with Aadhaar based authentication system and consent to providing my Aadhaar number and One Time Pin (OTP) data for Aadhaar based authentication. I understand that the OTP I provide for authentication shall be used only for obtaining my e-KYC through Aadhaar e-KYC service to make my Aadhaar card available in Digilocker

Submit

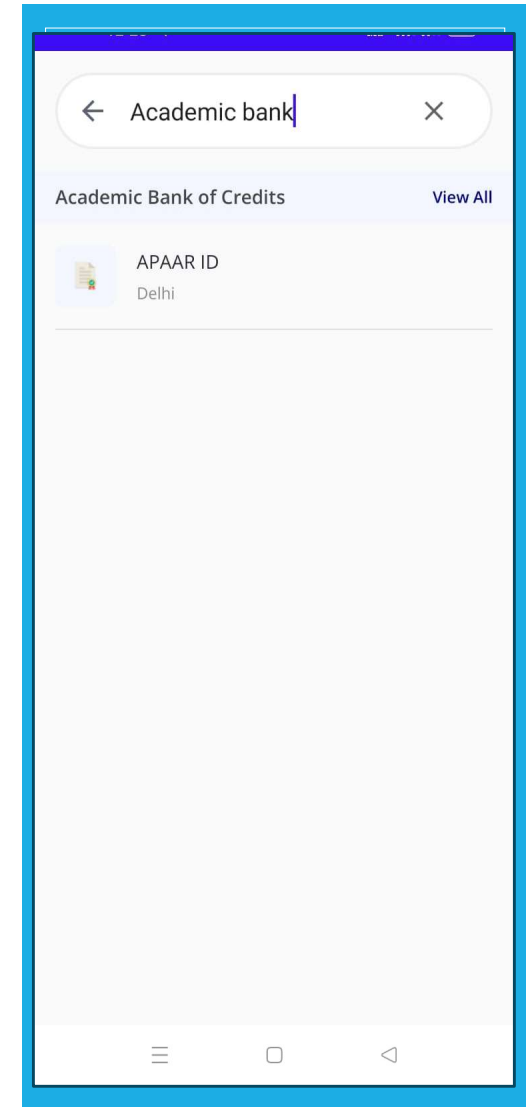
Wait for OTP **00:58**, do not refresh or close!



Academic Bank of Credits
অ্যাক্সেস কর:

Create Account বা Sign In
এর মাধ্যমে

- ❖ লগ ইন করার পরে, সার্চ বারে "Academic Bank of Credits" টাইপ কর এবং ড্রপডাউন মেনু থেকে APAAR ID এটি নির্বাচন কর।
- ❖ **APAAR ID (Automated Permanent Academic Account Registry)**



← Academic Bank of Credits

Name (from Aadhaar)
[Redacted]

Date of Birth
[Redacted]

Gender
Female

Identity Type *
New Admission

Identity Value *
Example: 16270XX

Admission Year *
2024

Select I am a student at... *
Bankura University, Bankura

I provide my consent to DigiLocker to share my details with the Issuers for the purpose of fetching my documents.

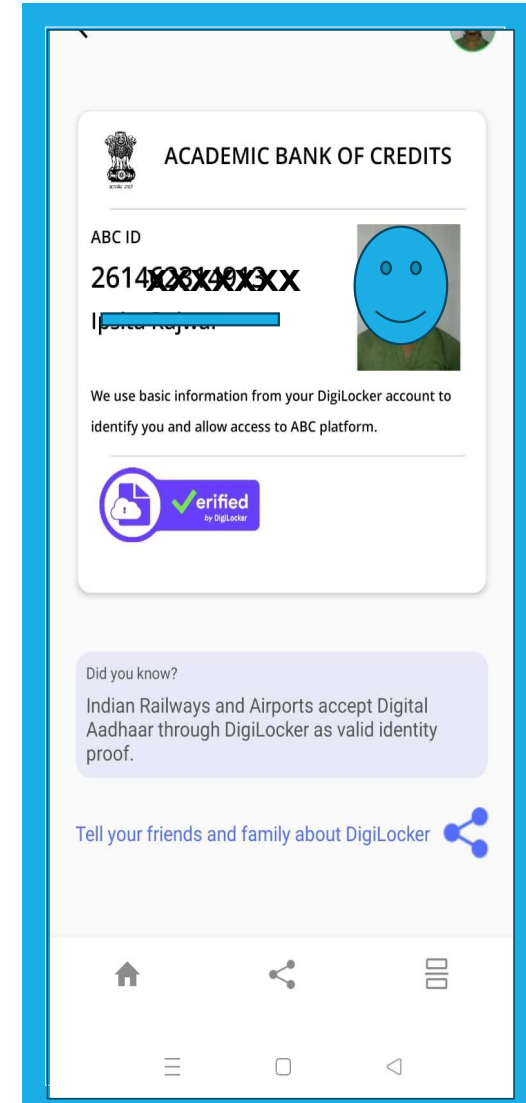
Get Document

□ এবার ABC আইডি তৈরি করার জন্য বাম দিকের ফর্মটি সঠিক তথ্য দিয়ে পূরণ করো।

□ এরপর **Get Document** এ ক্লিক করে নিজের ABC ID পেয়ে যাও।

□ একটি ABC ID কার্ডের ছবি উদাহরণ স্বরূপ ডানদিকে দেওয়া হলো।

and you are done!



❖
গুরুত্বপূর্ণ নোট

তোমার DIGILOCKER অ্যাকাউন্টটি সহজে প্রক্রিয়াকরণের জন্য তোমার আধারের সাথে মোবাইল লিঙ্ক করা আছে কিনা তা নিশ্চিত কর, যদি না থাকে তবে যত দ্রুত সম্ভব তা করার ব্যবস্থা কর।

30.09.2024 এর মধ্যে এই প্রক্রিয়াটি সম্পূর্ণ কর। ABC আইডি তৈরি না করলে ইউনিভার্সিটি রেজিস্ট্রেশন সম্পন্ন করতে পারবে না।

প্রক্রিয়াটি সম্পন্ন করার সময় যদি কোনো সমস্যা দেখা দেয়, তবে সাহায্যের জন্য অফিসের সাথে যোগাযোগ কর।